

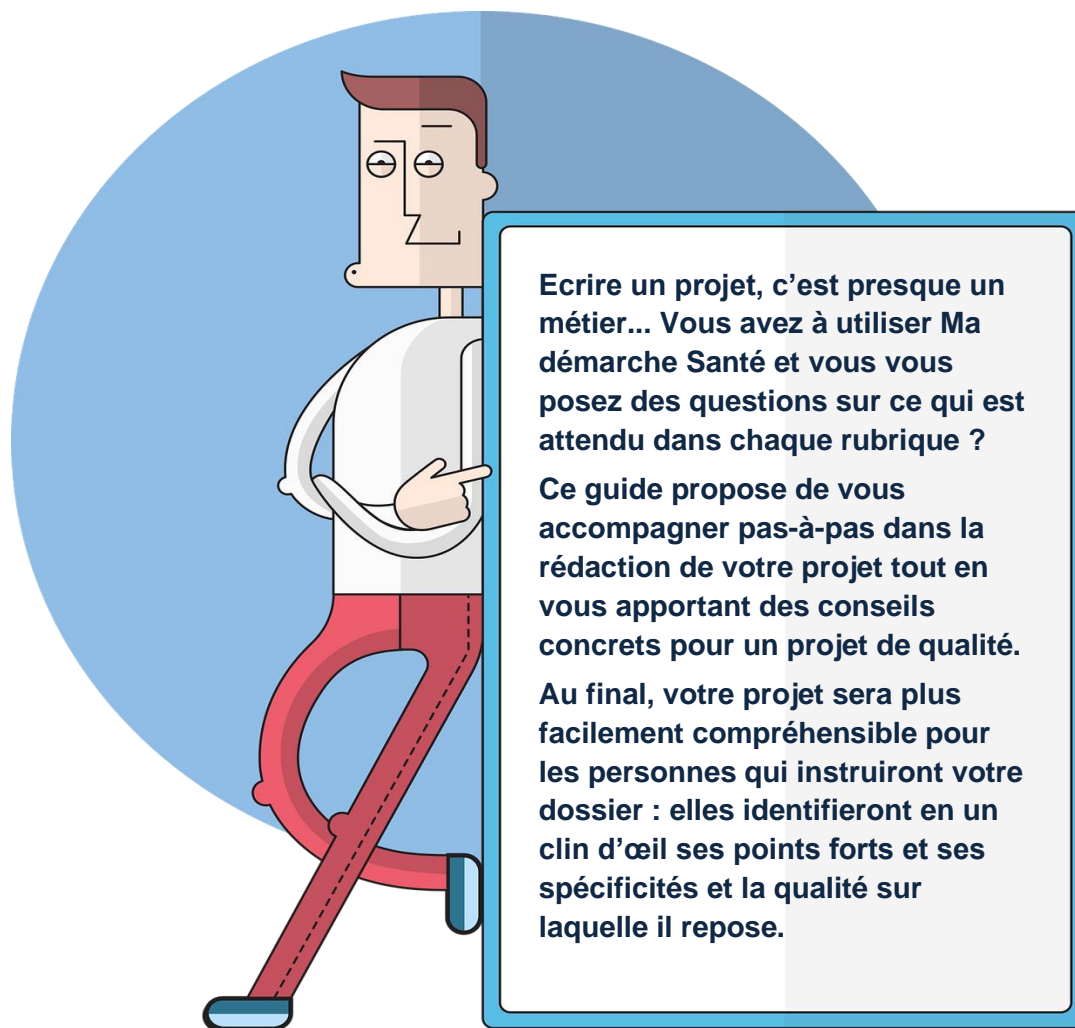


Ma démarche Santé

Un guide pour la qualité de mon projet

SE CONNECTER





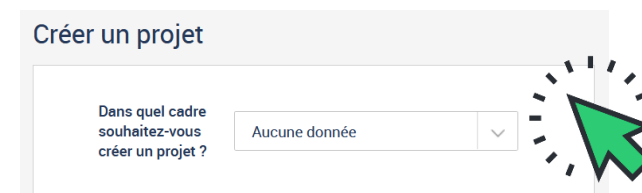
Tout au long du guide, nous vous invitons à suivre l'exemple du dépôt de projet d'une mission locale sur Ma démarche Santé, avec des réponses concrètes surlignées en gris.

Nous ne passerons pas en revue toutes les rubriques de Ma démarche Santé mais principalement celles qui servent à décrire votre projet. A savoir :

- ▶ **PROJET / IDENTIFICATION / Infos générales / Projet - Intitulé du projet**3
- ▶ **PROJET / IDENTIFICATION / Descriptif du projet - Contexte**.....4
- ▶ **PROJET / IDENTIFICATION / Descriptif du projet - Objectifs / Objectif(s) opérationnel(s)**.....5
- ▶ **PROJET / ACTIONS**11
- ▶ **PROJET / ACTIONS / Identification - Description détaillée de l'action**12
- ▶ **PROJET / ACTIONS / Identification - Informations complémentaires**.....14
- ▶ **PROJET / ACTIONS / Descriptif**15
- ▶ **PROJET / ACTIONS / Mesures d'évaluation**16

Pour les rubriques non mentionnées ici et sur des aspects techniques, référez-vous au guide (il est très complet et très bien fait !), accessible en haut à droite de votre écran, une fois que vous êtes connecté-e.

C'est clair pour vous ? On commence ?




► PROJET / IDENTIFICATION / Infos générales / Projet - Intitulé du projet

Projet N°01 - En création

IDENTIFICATION	ACTIONS	PLAN DE FINANCEMENT	VALIDATION
----------------	---------	---------------------	------------


Infos générales Descriptif du projet Moyens Localisation Contacts


Projet 

Région

Appel à projets*

Intitulé du projet*

Date de début de la réalisation du projet* 

Date de fin de la réalisation du projet* 

S'agit-il d'un renouvellement ?* Oui Non


Le projet relève-t-il de la politique de la ville ?* Oui Non

On soigne d'abord son titre ! Précisez la **thématique** dont il est question, sur quel **territoire** et auprès de quel **public**.

Le titre doit être **simple et concis**, afin que toute personne qui ne connaît pas votre projet puisse savoir, en le lisant, de quoi il sera question.


> La santé mentale des jeunes en insertion dans la mission locale de la ville X

► PROJET / IDENTIFICATION / Descriptif du projet - Contexte

 **Projet N°01 - En création**
La santé mentale des jeunes en insertion dans la mission locale de la ville

IDENTIFICATION ACTIONS

Infos générales **Descriptif du projet** Moyens Localisation Contacts

Contexte 

Pour remplir cet item, voici quelques questions à se poser :

Y a-t-il des constats venant des professionnel·les ?

> Les conseiller·ères repèrent lors des entretiens un manque d'estime de soi chez les jeunes · L'équipe de la mission locale observe une rupture avec la famille ou un isolement des jeunes...

Y a-t-il des données existantes dans la structure, sur le territoire ou la littérature sur le sujet ?


> Un diagnostic local de santé a montré une augmentation des addictions chez les jeunes · Le suivi de la médecine préventive met en évidence que peu de jeunes sont suivis par un médecin...

Y a-t-il des demandes du public ciblé ?


> Les jeunes ont fait remonter le jugement négatif des employeurs sur un jeune issu d'une mission locale · Ils témoignent d'une difficulté à accéder géographiquement à un psychologue sur le territoire et dans un délai correct · Certain·es déclarent avoir déjà eu des idées suicidaires...

Y a-t-il des projets, des actions déjà mises en place dans votre structure ou autour sur le sujet ?

> Le centre social du quartier anime un groupe de parole auprès des jeunes · Le référent santé de la mission locale développe des actions sur l'alimentation petit budget auprès de jeunes....



Si vous avez mené un **diagnostic** avant de mettre en place votre projet, c'est ici que vous pouvez valoriser les **résultats**. A défaut, vous pouvez indiquer les **raisons** pour lesquelles ce projet a été mis en place et les **constats** qui ont mené à celui-ci.

Si votre projet est intégré à une démarche ou dynamique territoriale (Contrat local de santé (CLS), Plan territorial de santé mentale (PTSM), Projet alimentaire territorial (PAT), coordination de territoire etc...), pensez à le préciser ! 

Toutes ces informations permettent de légitimer votre projet en montrant qu'il a été pensé et adapté en fonction des spécificités et besoins du public et qu'il répond à un besoin non couvert.

► PROJET / IDENTIFICATION / Descriptif du projet - Objectifs / Objectif(s) opérationnel(s)

The image shows a screenshot of a software interface for project management. The title bar reads "Projet N°01 - En création" with a subtitle "La santé mentale des jeunes en insertion dans la mission locale". The interface has a sidebar with icons for a calculator, documents, and messages. The main area is divided into sections: "IDENTIFICATION" (highlighted in green), "Infos générales", "Descriptif du projet", and "Moyens". Under "Descriptif du projet", there are sections for "Contexte", "Objectif(s)" (with a green arrow icon), and "Objectif(s) opérationnel(s)". A large callout box with a hand-drawn border and a hand holding it from the top and bottom is overlaid on the interface. It contains text explaining how to define objectives by identifying factors that influence the problem. A smaller callout box on the right provides an example of a project focusing on family knowledge about food balance without considering housing, financial, and geographical conditions.

Projet N°01 - En création
La santé mentale des jeunes en insertion dans la mission locale

IDENTIFICATION

Infos générales Descriptif du projet Moyens

Contexte

Objectif(s)

Objectif(s) opérationnel(s)

VALIDATION

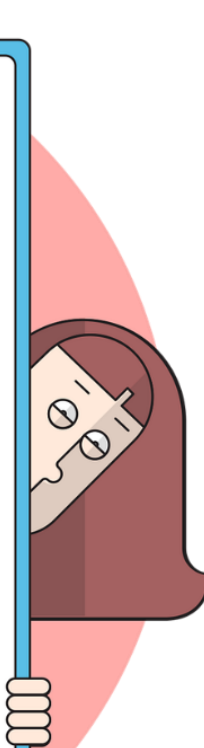
Pour définir vos objectifs, vous avez à identifier les **facteurs qui influencent la problématique sur laquelle vous souhaitez agir** (on les appelle les déterminants et les facteurs d'influence).

Beaucoup de projets ont pour but essentiel de modifier les comportements de santé (par exemple, diminuer la consommation de tabac chez les jeunes). Alors souvent, les objectifs portent sur des facteurs très individuels : ils visent le renforcement des connaissances du public sur les méfaits du tabac, le renforcement de ses compétences sur la gestion du stress, la modification des représentations du fumeur...

Pourtant la littérature scientifique en santé publique montre que ces projets contribuent à des pratiques coercitives et discriminatoires **compromettant l'efficacité des interventions**, voire pouvant contribuer à **accroître les inégalités de santé**. En effet, elles peuvent par exemple conduire à stigmatiser certains comportements sans prendre en compte les conditions matérielles et de précarité qui y sont liées.

>> Par exemple : un projet qui ne porterait que sur le renforcement des connaissances des familles sur l'équilibre alimentaire sans prendre en compte les conditions de logement, d'accessibilité financière et géographique aux produits alimentaires, la mobilité pour se rendre vers l'offre alimentaire...

Il est donc essentiel de développer des projets qui agissent sur différents déterminants et facteurs d'influence.



Définir les objectifs, c'est un travail important. Mais une fois posés, vous savez précisément où aller avec votre projet ! Et en plus, ça vous sera utile pour l'évaluation...

De manière générale, **les objectifs se définissent selon 4 niveaux**, mais il est possible que votre projet ne repose que sur 3 (selon l'ampleur du projet). Ce qui est essentiel, c'est de distinguer **sur quel déterminant et sur quels facteurs d'influence vous souhaitez agir** dans votre projet.

1. Un objectif général est un objectif de santé à **long terme** et porte sur **la qualité de vie, l'espérance de vie, la mortalité ou encore la morbidité**. C'est le but global de votre projet. Cet objectif est à long terme et ne peut souvent pas être évalué à la fin du projet.

> D'ici 2030, améliorer la qualité de vie des jeunes suivis par la mission locale de la ville X

2. Les objectifs stratégiques (appelés parfois objectifs intermédiaires dans certains supports tels que le Cerfa) sont les objectifs à **moyen terme**. Ils portent sur **les déterminants de votre objectif général**, c'est-à-dire :

L'environnement physique

Habitat sécurisant, locaux agréables, bonne qualité de l'air, offre diverse et variée d'activités sur le territoire (de soins, de prévention, de transports ou encore de loisirs) ...

> Renforcer l'offre d'activités de loisirs destinée aux jeunes de la mission locale de la ville X d'ici 2026

L'environnement social

Intégration sociale, intégration scolaire, climat social, lien social, soutien social, égalités des chances, lien intergénérationnels...

> Renforcer l'intégration des jeunes en insertion suivis par la mission locale de la ville X d'ici 2026

Le comportement et les ressources personnelles

Pratique d'une activité de loisirs ou physique, alimentation équilibrée, consommation de produits psychoactifs, participation aux dépistages organisés...

> Renforcer la pratique d'activité physique chez les jeunes suivis au sein de la mission locale de la ville X d'ici 2026

3. Les objectifs spécifiques (appelés parfois objectifs intermédiaires dans des supports tels que le Cerfa) sont des objectifs à **court terme** : ils reposent sur les **facteurs d'influence de chacun de vos objectifs stratégiques**. Ces facteurs peuvent porter sur plusieurs aspects que nous vous détaillons ci-après. Il est donc important pour chacun de vos objectifs stratégiques de vous demander sur quels facteurs vous allez formuler des objectifs spécifiques :

Implantation des ressources

Compétences des professionnel·les, connaissance et compréhension de l'offre, horaires d'ouverture, accessibilité géographique, financière ou socio-culturelle de l'offre ...

> Renforcer les compétences des conseiller·ères sur le repérage des troubles de santé mentale chez les jeunes de la mission locale X d'ici 2024

> Renforcer la lisibilité de la mission locale sur le territoire de la ville X d'ici 2024

Stratégies politiques

Coordination, interconnaissance entre les acteurs, politique de formation, projet d'établissement, règlement, engagement financier...

> Renforcer les collaborations entre les professionnels de la mission locale X et les professionnel·les de la santé mentale du territoire X d'ici 2024

> Renforcer l'adoption d'une politique favorable au bien-être des jeunes au sein de la mission locale X d'ici 2024

Potentiel social

Médiation par les populations, collaboration entre la population et les professionnel·les, renforcement du pouvoir d'agir de la population...

> Renforcer la participation des jeunes de la mission locale X à la construction de projet sur la promotion de la santé mentale d'ici 2024

> Renforcer la médiation de santé par les pair·es au sein de la mission locale X d'ici 2024

Compétences individuelles

Connaissances, compétences, représentations, compétences psychosociales, estime de soi, confiance en soi, attitudes favorables, ...

> Renforcer l'estime de soi des jeunes de la mission locale X d'ici 2024

> Faire émerger les représentations des jeunes de la mission locale X sur la santé mentale et le rôle d'un·e psychologue d'ici 2024

Si vous vous posez des questions sur l'accessibilité de votre offre




Travailler sur les différentes dimensions de l'accessibilité d'une offre (une offre de soins sur un territoire en direction des personnes âgées par exemple) reviendrait à se questionner sur :

- **L'accessibilité financière** : est-elle gratuite ou payante ? Le coût dépend-il des revenus ?
- **L'accessibilité physique** : cette offre de soins se tient-elle dans des locaux accessibles aux personnes à mobilité réduite ? Les horaires sont-ils adaptés aux personnes visées ?
- **L'accessibilité géographique** : l'offre de soins est-elle accessible par des transports en commun ? Par des chemins piétons ? Le temps de déplacement est-il inférieur à XX minutes ?
- **L'accessibilité socioculturelle** : comment la communication sur l'offre est-elle réalisée ? Les différences culturelles sont-elles prises en compte dans la manière de présenter l'offre ? Est-ce que le niveau de langage utilisé est adapté ? Une traduction est-elle envisagée ? Plus largement, l'ensemble des barrières est-il questionné dans l'accès à cette offre : confiance en soi et en ses capacités, sentiment de légitimité... ?

Projet N° 01 - En création
La santé mentale des jeunes en insertion dans la mission locale de la ville de x

IDENTIFICATION		ACTIONS		PLAN DE FINANCEMENT
Infos générales	Descriptif du projet	Moyens	Localisation	Contacts
Contexte				
Objectif(s)				
Objectif(s) opérationnel(s)				



4. Les objectifs opérationnels sont les activités que vous allez concrètement mettre en place pour répondre aux objectifs précédents. Chaque objectif spécifique peut-être en lien avec un ou plusieurs objectifs opérationnels.

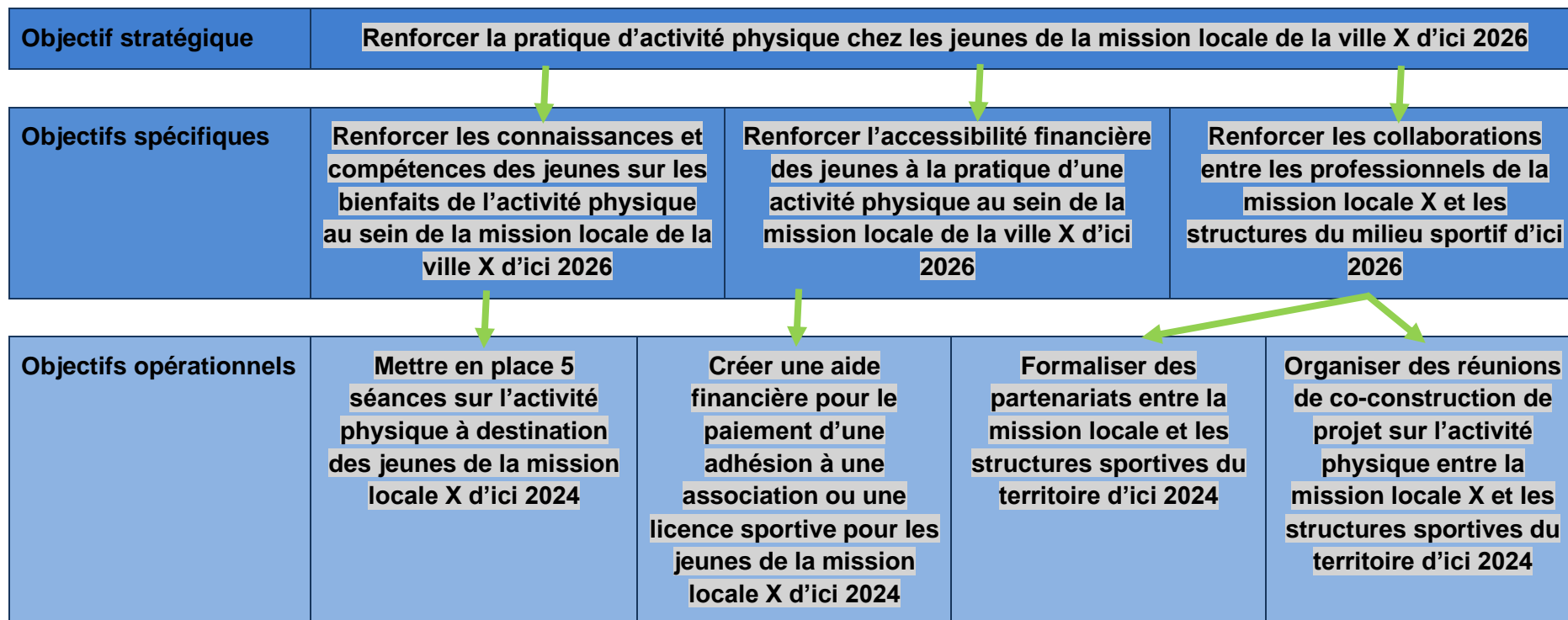
- > Mettre en place une formation aux premiers secours en santé mentale à destination des conseillers de la mission locale X d'ici 2024
- > Inscrire dans le plan de formation de la mission locale X les formations aux premiers secours en santé mentale d'ici 2024
- > Construire une communication sur les missions de la mission locale avec les jeunes d'ici 2024

Au final, tout est lié !

Pour que ce soit plus clair, voici deux schémas d'un projet à 3 niveaux d'objectifs et d'un projet à 4 niveaux d'objectifs (encore plus ambitieux !).

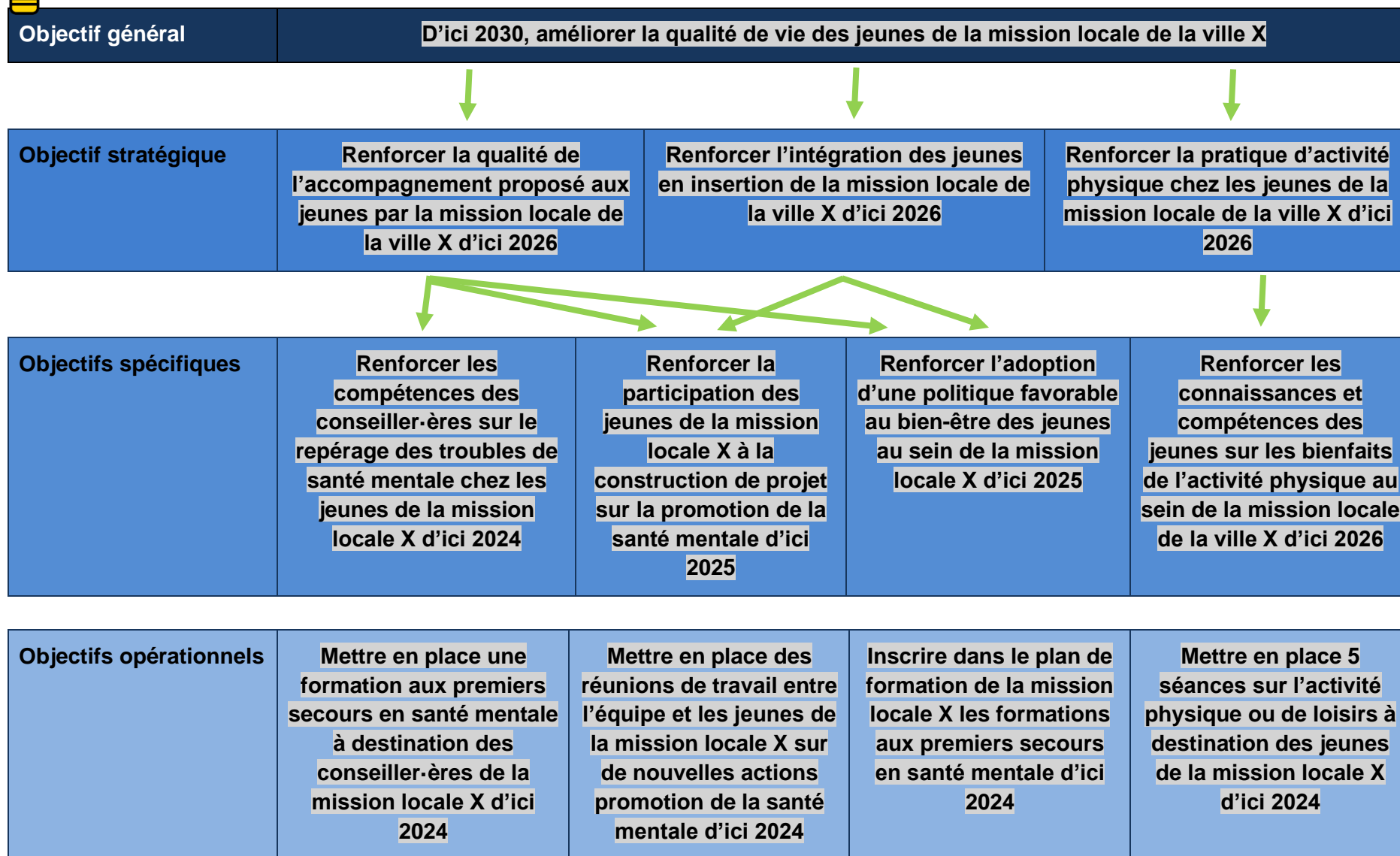


Un projet à 3 niveaux d'objectifs...

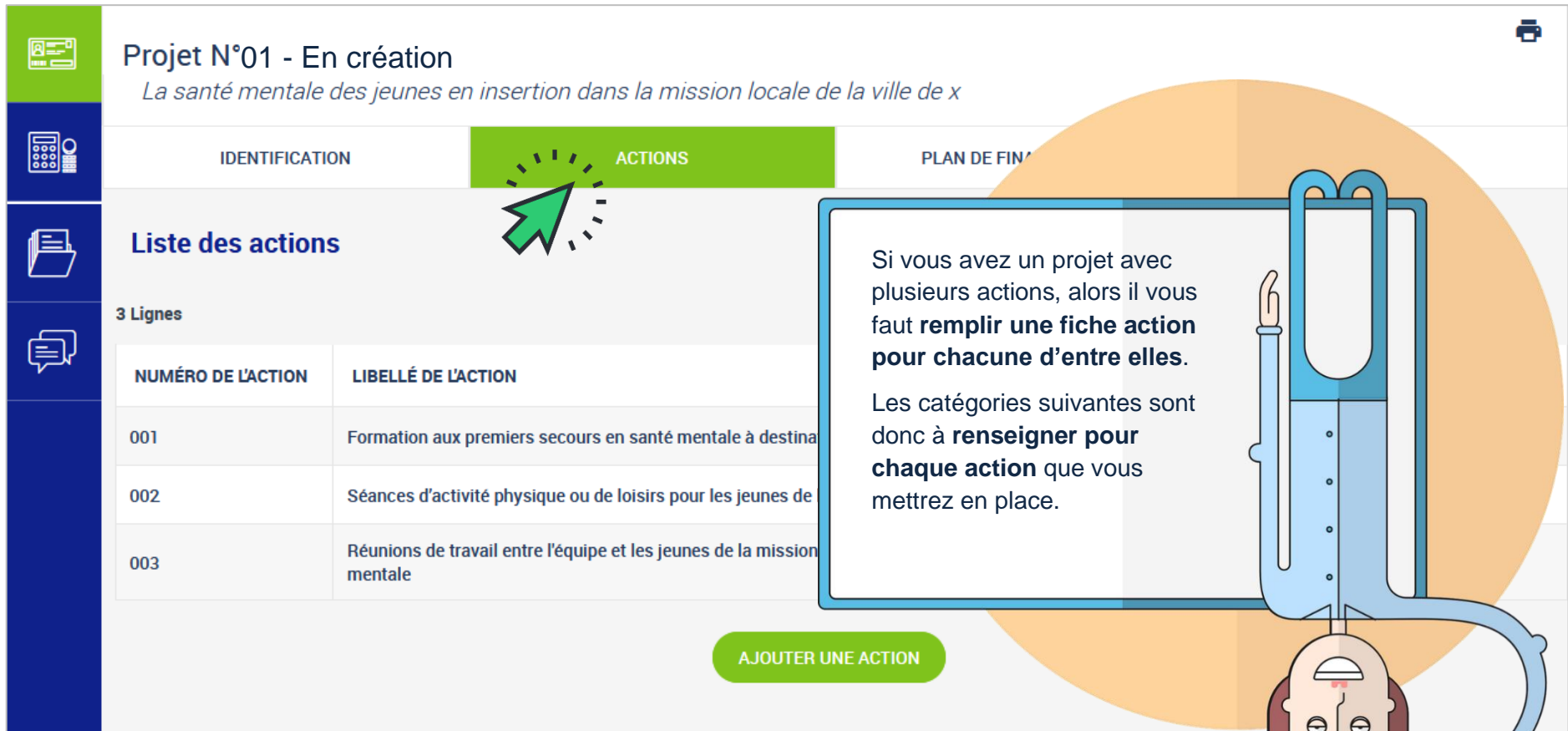




Un projet à 4 niveaux d'objectifs...



► PROJET / ACTIONS



The screenshot shows a web interface for project management. At the top, it displays 'Projet N°01 - En création' with the subtitle 'La santé mentale des jeunes en insertion dans la mission locale de la ville de x'. Below this are three tabs: 'IDENTIFICATION', 'ACTIONS' (highlighted in green), and 'PLAN DE FIN'. A green mouse cursor points to the 'ACTIONS' tab. The main content area is titled 'Liste des actions' and shows '3 Lignes'. A table lists three actions with their numbers and descriptions. A callout box with a blue border and a blue character pointing to it contains text explaining that each action requires a form. A green button labeled 'AJOUTER UNE ACTION' is located at the bottom of the table area.

Projet N°01 - En création
La santé mentale des jeunes en insertion dans la mission locale de la ville de x

IDENTIFICATION **ACTIONS** PLAN DE FIN

Liste des actions

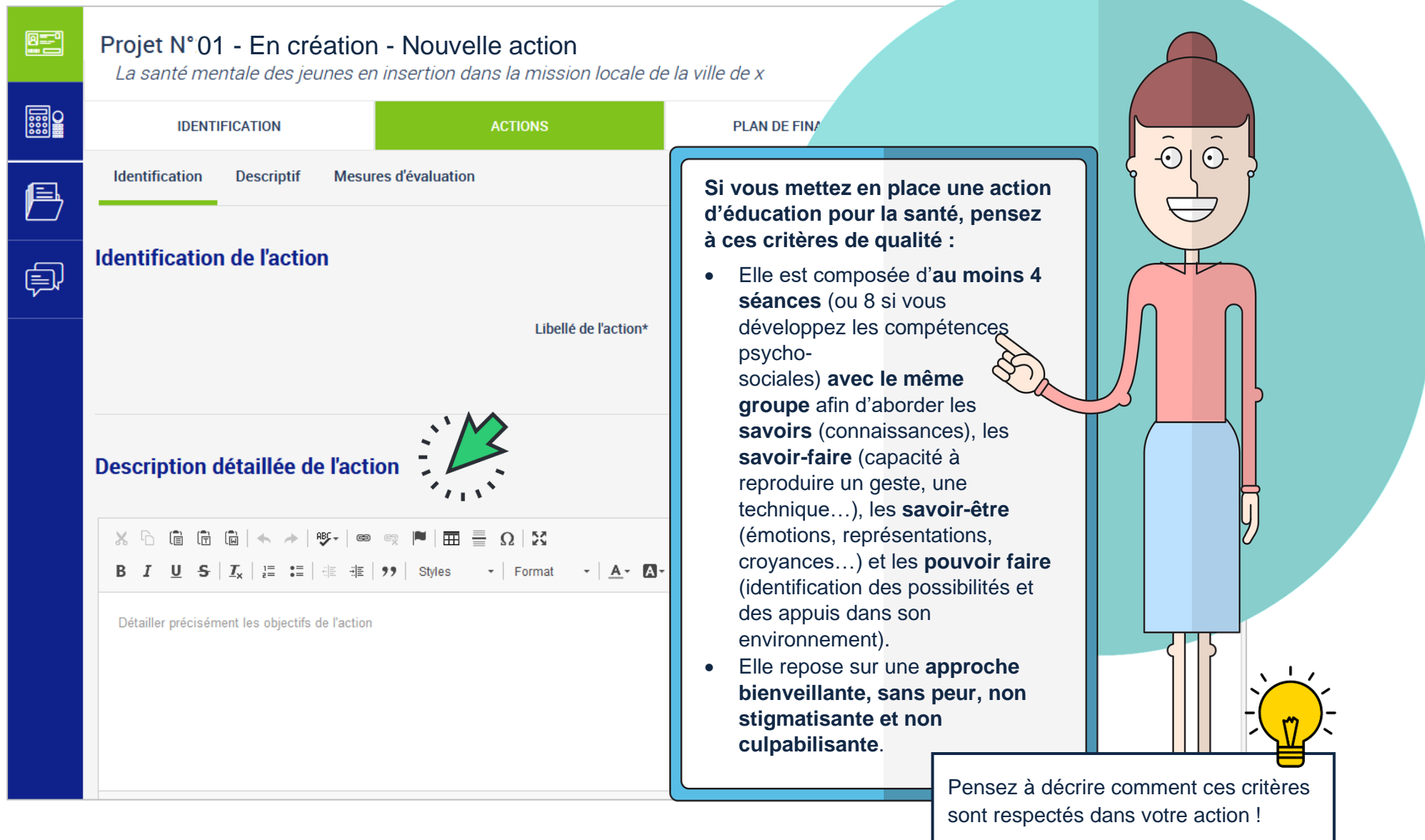
3 Lignes

NUMÉRO DE L'ACTION	LIBELLÉ DE L'ACTION
001	Formation aux premiers secours en santé mentale à destina
002	Séances d'activité physique ou de loisirs pour les jeunes de
003	Réunions de travail entre l'équipe et les jeunes de la mission mentale

AJOUTER UNE ACTION

Si vous avez un projet avec plusieurs actions, alors il vous faut **remplir une fiche action pour chacune d'entre elles**.
Les catégories suivantes sont donc à **renseigner pour chaque action** que vous mettez en place.

► PROJET / ACTIONS / Identification - Description détaillée de l'action



Projet N°01 - En création - Nouvelle action
La santé mentale des jeunes en insertion dans la mission locale de la ville de x

IDENTIFICATION ACTIONS PLAN DE FINA

Identification Descriptif Mesures d'évaluation

Identification de l'action

Libellé de l'action*

Description détaillée de l'action

Détailler précisément les objectifs de l'action

Si vous mettez en place une action d'éducation pour la santé, pensez à ces critères de qualité :

- Elle est composée d'**au moins 4 séances** (ou 8 si vous développez les compétences psychosociales) **avec le même groupe** afin d'aborder les **savoirs** (connaissances), les **savoir-faire** (capacité à reproduire un geste, une technique...), les **savoir-être** (émotions, représentations, croyances...) et les **pouvoir faire** (identification des possibilités et des appuis dans son environnement).
- Elle repose sur une **approche bienveillante, sans peur, non stigmatisante et non culpabilisante.**

Pensez à décrire comment ces critères sont respectés dans votre action !

Dans la description détaillée de l'action, plusieurs choses peuvent être évoquées :

Tout d'abord, indiquez à quel(s) **objectif(s) opérationnel(s)** de la **partie « Objectifs »** cette action se rattache et décrivez là en quelques lignes à partir des points suivants :

L'équipe projet

Un projet ne se porte jamais seul. L'équipe projet doit, le plus possible, être composée de profils diversifiés permettant à chacun et chacune d'apporter son expertise ou son expérience dans la construction, le suivi, la mise en œuvre et l'évaluation du projet. Pensez à intégrer dès le début le public cible de votre projet, ce qui permettra de réfléchir et de construire un projet le plus adapté à leurs spécificités et à leurs besoins. Ici, on indique donc qui sont les membres de l'équipe projet.

> Professionnel-les de la mission locale, partenaires du territoire, jeunes de la mission locale, direction de la mission locale...

Construction d'une culture commune

Une fois l'équipe projet constituée, avez-vous pris le temps d'échanger en équipe, avec les partenaires et les intervenants extérieurs, s'il y en a, **sur les spécificités du public et les représentations de chacun-e sur le thème ?**

> Si vous faites appel à une personne intervenante extérieure, a-t-elle la même représentation que vous de la santé mentale ? quelle est sa représentation du public en insertion ?

Contenu de votre projet

Il s'agit de présenter les grandes étapes de votre projet et de décrire chaque **objectif opérationnel**. Pour chacun d'eux, faites une synthèse

rapide de ce qui va se passer. N'allez pas trop loin, le détail sera expliqué dans les fiches-actions que vous rédigerez plus tard.

> Pour l'objectif opérationnel « Mettre en place une formation aux premiers secours en santé mentale à destination des conseiller-ères de la mission locale X d'ici 2024 », vous pouvez indiquer : « Une formation sur les premiers secours en santé mentale, animée par des personnes formatrices accréditées, de 2 jours, à destination de 12 conseiller-ères et partenaires du territoire en septembre 20XX »

Participation du public

Le public participe t'il activement au projet ? Si oui décrivez leur participation > Les jeunes de la mission locale participent à la construction du projet, les jeunes de la mission locale co-animent des ateliers en direction d'autres jeunes, les jeunes élaborent la communication autour du projet...

Lieu de l'action

> salle, dans la rue, local d'association, chantier d'insertion, au sein de la mission locale...


Rythme de l'action


A quelle fréquence mettez-vous l'action en place ? Sur combien de séances ? D'une durée de combien de temps ? A quelle période ?


Continuité du projet

Comment réfléchissez-vous à la poursuite de votre projet après le financement ? Quel lien et complémentarité avec l'existant sur le territoire ? Y a-t-il des activités mises en place pour pérenniser le projet ? Si oui, lesquelles ?

► PROJET / ACTIONS / Identification - Informations complémentaires

Informations complémentaires 


Etapes 

Partenariat 

Modalité de recrutement du public bénéficiaire

Public bénéficiaire

Spécificités du public bénéficiaire

Nom du fichier 

Fichier Aucun fichier sélectionné

Comment se passe votre action ? Par quoi commencez-vous ? Dans quel ordre ? A quelle période de l'année (préciser le calendrier de chaque étape) ?

Avec qui travaillez-vous sur votre action ? Quels rôles ont les différents partenaires de votre action (animation, prêt de matériel, co-animation, mobilisation du public...) ?

Comment faites-vous pour mobiliser le public de votre action ? Est-il orienté par un tiers ? Y a-t-il une communication (préciser les supports et les modalités de diffusion) ?

Précisez les particularités du public :

- > Jeunes de 16 à 25 ans en insertion, femmes victimes de violences, jeunes issus de quartiers politiques de la ville, personnes âgées vivant en milieu rural, personnes atteintes de troubles mentaux...

► PROJET / ACTIONS / Descriptif

IDENTIFICATION ACTIONS PLAN DE FINANCEMENT

Identification Descriptif Mesures d'évaluation

Moyens matériels et humains

MODIFIER

Typologies de l'action

Aucun élément dans la liste

AJOUTER UNE TYPOLOGIE

Thématiques de l'action

Aucun élément dans la liste

AJOUTER UNE THÉMATIQUE

Populations concernées

Aucun élément dans la liste

AJOUTER UNE CATÉGORIE DE POPULATION

Ce dont vous avez besoin pour mettre en place votre action. Par exemple, si vous mettez en place une formation > une salle, un vidéoprojecteur, un paperboard, des feutres, des pochettes et un intervenant formateur

Quel type d'action mettez-vous en place (ex : information, formation, accueil/écoute/orientation, etc...) ? Plusieurs choix sont possibles.

Si aucune typologie ne correspond, sélectionnez « autre » et renseignez dans la case à cet effet la typologie de votre action.

Si vous cochez « éducation pour la santé », vérifiez que votre action correspond aux critères qualité en éducation pour la santé (page 12).

Quels sont le ou les sujets abordés par votre action ? Plusieurs choix sont possibles. La première thématique que vous sélectionnez sera la plus importante dans votre action.

Quelle(s) tranche(s) d'âge ? Quel(s) type(s) de public ?

Plusieurs choix sont possibles. Vous avez à sélectionner quel public est prioritaire, donc public principal de l'action.

► PROJET / ACTIONS / Mesures d'évaluation



Projet N°01 - En création - Formation aux premiers secours en santé mentale à destination des conseillers de la mission locale X

La santé mentale des jeunes en insertion dans la mission locale de la ville de x

IDENTIFICATION		ACTIONS	PLAN DE FINANCEMENT
Identification	Descriptif	Mesures d'évaluation	

Mesures d'évaluation des moyens

Aucun élément dans la liste

AJOUTER UNE MESURE

Mesures d'évaluation de l'atteinte de l'objectif général du projet

Aucun élément dans la liste

AJOUTER UNE MESURE








Dans cette partie, vous avez à décrire précisément ce que vous allez évaluer. Il vous est donc demandé de renseigner **des indicateurs d'évaluation**. On vous en dit plus à la page suivante !


:

Mesures d'évaluation des moyens ou aussi appelés indicateurs de processus






C'est ce qui permet d'évaluer le déroulement de votre action. Ces indicateurs sont souvent comparés à des prévisions. Pour les définir, **on se réfère aux objectifs opérationnels**. Pour chaque indicateur, il faut renseigner les outils utilisés pour l'évaluer, la personne en charge de l'évaluation et la date de mise en œuvre de l'évaluation et les résultats attendus si possible.

> Mettre en place une formation aux premiers secours en santé mentale à destination des conseillers de la mission locale X d'ici 2024






Indicateur de moyen* 	<input type="text"/>	Nombre et typologie de personnes participant à la formation
Résultats attendus 	<input type="text"/>	10 conseillers ou conseillères de la mission locale
Outil d'évaluation* 	<input type="text"/>	Feuille d'émargement
Personne(s) en charge (fonctions et coordonnées)* 	<input type="text"/>	Personne formatrice de la structure X
Date de mise en oeuvre* 	<input type="text"/>	Préciser la date de fin de la formation




> **Mettre en place 6 séances sur l'estime de soi à destination des jeunes de la mission locale X d'ici 2024**

Indicateur de moyen* 	<input type="text"/>	Nombre et typologie de séances mises en place auprès des jeunes
Résultats attendus 	<input type="text"/>	6 séances sur l'estime de soi : 1 sur les représentations de l'estime de soi ; 2 sur mes qualités et mes compétences ; 1 sur « moi et le regard des autres » ; 2 sur « Je me présente en entreprise »
Outil d'évaluation* 	<input type="text"/>	Feuille d'émargement
Personne(s) en charge (fonctions et coordonnées)* 	<input type="text"/>	Personne référente de la mission locale X
Date de mise en oeuvre* 	<input type="text"/>	Préciser la date de fin du projet

> **Construire une communication sur les missions de la mission locale avec les jeunes d'ici 2024**






Indicateur de moyen* 	<input type="text"/>	Nombre de flyers créés avec les jeunes et distribués au regard du nombre de flyers prévus
Résultats attendus 	<input type="text"/>	100 flyers distribués aux partenaires et à des jeunes
Outil d'évaluation* 	<input type="text"/>	Plan de communication
Personne(s) en charge (fonctions et coordonnées)* 	<input type="text"/>	Référent de la mission locale X
Date de mise en oeuvre* 	<input type="text"/>	Préciser la date de fin du projet








Mesures d'évaluation de l'atteinte de l'objectif général du projet ou appelés indicateurs de résultats

C'est ce qui permet de mesurer l'atteinte de vos objectifs spécifiques et stratégiques (ou aussi appelés intermédiaires). L'évaluation de ces indicateurs peut porter par exemple sur une évolution des connaissances entre le début de votre action (T0) et la fin de votre action (T1), une amélioration de la coordination entre partenaires, un renforcement de l'accessibilité à une offre de soin.... Là aussi, il vous est demandé pour chaque indicateur de renseigner le résultat attendu, les outils utilisés pour l'évaluer, la personne en charge de l'évaluation et la date de mise en œuvre de l'évaluation.

> Renforcer les compétences des conseiller-ères sur le repérage des troubles de santé mentale chez les jeunes de la mission locale X

Indicateur de résultat* 	<input type="text"/>	Nombre et typologie de participant-e qui ont renforcé leurs compétences sur le repérage des troubles de santé mentale chez les jeunes entre T0 (avant l'action) et T1 (après l'action) / Nombre et typologie de professionnel·les qui ont mis en application des éléments de la formation dans leur pratique professionnelle / Nature des éléments mis en application
Résultats attendus 	<input type="text"/>	
Outil d'évaluation* 	<input type="text"/>	
Personne(s) en charge (fonctions et coordonnées)* 	<input type="text"/>	100% des conseiller-ères de la mission locale participant à la formation auront renforcé leurs compétences sur le repérage des troubles de santé mentale / 100% des conseiller-ères orienteront vers des professionnel·les du territoire si besoin / 75% des conseiller-ères participant à la formation estimeront être en mesure de reconnaître et approcher un jeune qui manifeste des troubles psychiatriques
Date de mise en oeuvre* 	<input type="text"/>	Personne formatrice sur la santé mentale de la structure X
		Questionnaire avant et après la formation
		Préciser la date de l'évaluation : 6 mois après la fin de formation

> Renforcer l'estime de soi des jeunes de la mission locale X

Indicateur de résultat* 	<input type="text"/>	Nombre et typologie de jeunes qui sont capables de percevoir des qualités chez eux avant/après l'action / Nature des qualités citées / Nombre et typologie de jeunes déclarant se sentir utiles avant et après l'action / Nombre et typologie de jeunes se sentant fiers d'eux avant et après l'action
Résultats attendus 	<input type="text"/>	
Outil d'évaluation* 	<input type="text"/>	100% des jeunes seront capables de citer leurs qualités soit personnelles ou professionnelles / 100% se sentiront utiles et ressentiront de la fierté après l'action
Personne(s) en charge (fonctions et coordonnées)* 	<input type="text"/>	
Date de mise en oeuvre* 	<input type="text"/>	

Guide d'entretien

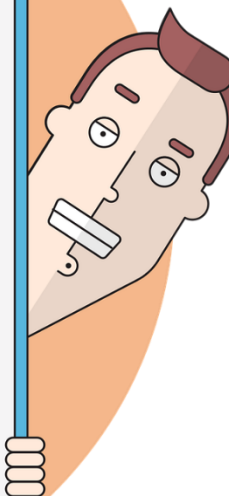
Personne référente de la mission locale X

Préciser la date de l'évaluation après le projet

La satisfaction du public et/ou des partenaires n'est pas un indicateur de résultat. En effet, celle-ci ne permet pas de savoir si vous avez atteint vos objectifs.

Si l'on reprend par exemple l'objectif du renforcement des compétences autour du repérage des troubles de santé mentale des jeunes, ce n'est pas parce que le public que vous avez touché dans votre action est satisfait qu'il a forcément acquis des compétences.

La satisfaction est donc un indicateur de processus, car elle facilite l'atteinte de vos objectifs.





Ma démarche Santé

Vous vous lancez sur Ma démarche Santé et des choses vous paraissent peu claires ? Promotion Santé Grand Est vous accompagne dans la construction de votre projet et dans la compréhension des attendus méthodologiques de Ma démarche Santé.

Vous avez besoin d'un accompagnement ? Faites votre demande via le formulaire en ligne :

<https://forms.office.com/e/GiRWQMt8ms>



Rédaction : Marine Bonin, Marie Flipo-Gaufrey, Sandrine De Oliveira, Emilie Christophe · Maquettage : Emilie Christophe · Illustrations : GraphicMama-team

Utilisation et reproduction · Promotion Santé Grand Est autorise l'utilisation et la reproduction du contenu de ce document, sous réserve de la mention de la source :

Bonin M, Flipo-Gaufrey M, De Oliveira S, Christophe E, Mon projet dans Ma démarche Santé. Laxou : Promotion Santé Grand Est ; 2024. 20 p.

